

LIVRET D'ACCUEIL DE L'APPRENANT





INFORMATIONS GENERALES

Centres de formation des apprentis du bâtiment



L'association Bâtiment CFA NORMANDIE fait partie du réseau du CCCA-BTP, organisme national qui est le premier réseau de l'apprentissage en France avec 118 centres de formation de l'apprentissage du bâtiment et des travaux publics.

Depuis sa création, il y a 60 ans, le CCCA-BTP a formé plus de 2 000 000 de jeunes aux métiers de la construction.

L'association du Bâtiment CFA NORMANDIE est une association de loi 1901 qui a été fondé en janvier 2018. Sa principale mission est d'assurer la gestion des sept CFA Normands.

POLES DE COMPETENCES

Gros Œuvre : Maçon

Bois : Menuisier installateur et Fabricant - Constructeur Bois - Charpentier

Traitement des Energies : Installateur sanitaire et thermique – Maintenance des équipements thermiques et individuels – Technicien en énergie renouvelable – Electricien – Technicien en fluide et énergie domotique et bâtiment communicant.

Etude de la construction : Technicien du Bâtiment Etude de la Construction.

Couverture : Couvreur Zingueur

Finition : Peintre applicateur de revêtements – Carreleur – Solier moquettiste – Plâtrier plaquiste

Serrurerie et métallerie : Serrurier Métallier

Etude et encadrement : Aménagement et Finition du bâtiment – Enveloppe du Bâtiment et conception et réalisation – Etude et économie de la construction – Technicien en installation énergétique et climatique – Technicien Constructeur Bois – Technicien du bâtiment Organisation et réalisation du Gros Œuvre.

DIMA



UNE EQUIPE A VOTRE DISPOSITION

EQUIPES DE DIRECTION

BT CFA EVREUX	BT CFA COUTANCES	BT CFA ROUEN	BT CFA LE HAVRE	BT CFA CAEN	BT CFA ALENCON	BT CFA DIEPPE
Directeur M.BERGOUGNOUX	Directeur Mme SEILLIER	Directeur M.PRADES	Directeur M.GRZELCZYK	Directeur M.CHARPENTIER	Directeur M.MACE	Directeur Mme BOUCAULT
Assistante de Direction Mme LIONNAIS	Assistante de Direction Mme LEMIERE	Assistante de Direction	Assistante de Direction Mme LEBRUN	Assistante de Direction Mme BENICHON	Assistante de Direction Mme LECHAT	Assistante de Direction Mme LE GOFF

INFORMATIONS UTILES

COORDONNEES DU CENTRE DE FORMATION

BT CFA CAEN

16, rue de la Cotonnière
14000 Caen

: 02.31.29.10.50

@ : cfabtp.caen@ccca-btp.fr

Site internet : www.btpcfa-calvados.fr



CONTACTS DU CENTRE DE FORMATION

Accueil : Mme Sandra SEGARRA, Mme Nathalie BRAULT
Directeur : Mr Laurent CHARPENTIER

HORAIRES D'OUVERTURE DU CENTRE DE FORMATION

Le **BT CFA CAEN** est ouvert au public :

Du Lundi au jeudi : 8h00 - 12h00 ; 13h15 - 17h15
Le vendredi : 8h00 - 12h00 ; 13h15 - 16h00

RESTAURATION

Un restaurant est à votre disposition dans l'enceinte du centre de formation.

Horaires d'ouverture du self

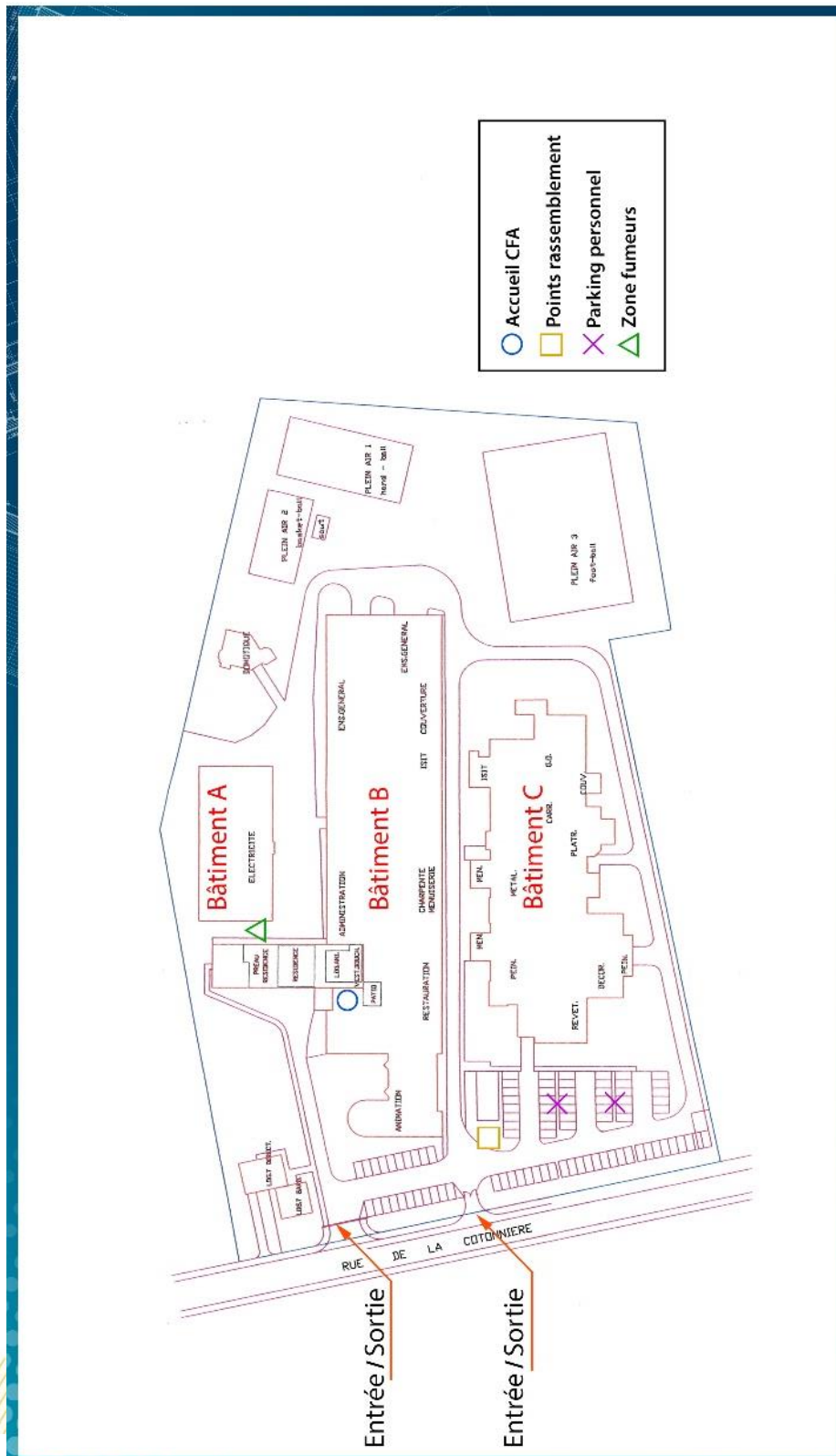
- Matin : 07h15 – 08h00
- Midi : 12h00 – 13h15
- Soir : 19h00 – 19h30




STATIONNEMENT

Un parking est à disposition dans l'enceinte du centre de formation. Les véhicules doivent être stationnés dans le sens du départ.

PLAN DU CENTRE DE FORMATION





ACCES AU CENTRE DE FORMATION

En voiture depuis Paris :

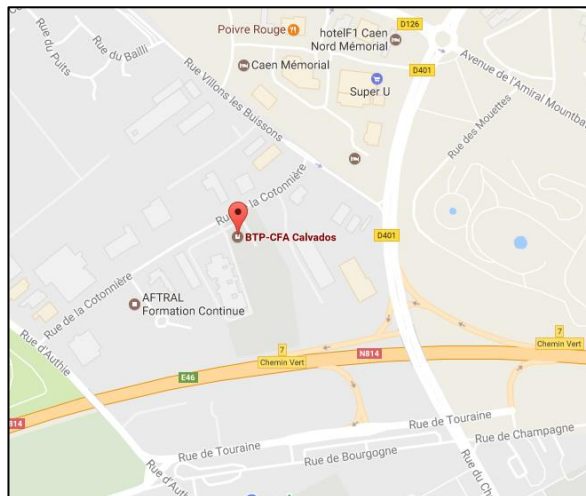
Sur N814, prendre (**sortie n°7**) D401, (Saint Contest, Creully, Couvrechef, Unicité) et rester à droite.

Continuer sur D401, Boulevard Maréchal Juin.

Au rond point prendre la 4^{ème} sortie (faire demi tour). Prendre la 1^{ère} à droite : Rue de Villons les Buissons.

Prendre la 1^{ère} à gauche : Rue de la Cotonnière.

A 200 m 1^{ère} à gauche, dans le centre de formation, un parking est à votre disposition.



En voiture depuis Cherbourg :

Sur N814, prendre (**sortie n°7**) D401, (Caen, Chemin vert, Saint Contest, Creully). A la sortie rester à droite, direction Rue de Touraine.

Au bout de la Rue de Touraine, prendre à droite direction Rue d'Authie. Après le pont, prendre à droite Rue de la Cotonnière. A 800 m prendre à droite, dans le centre de formation un parking est à votre disposition.

Depuis l'aéroport :

Arrivée **aéroport de Carpiquet**, prendre un taxi. (Temps 10 mn).

Depuis la gare :

Prendre un taxi ou les transports en commun. Tramway TRAM A en direction de Campus 2. Descendre arrêt St Pierre. A l'arrêt St Pierre, prendre la ligne 10 en direction Jacques Cartier. Descendre arrêt Cotonnière. Le site de formation est en face de l'arrêt du bus. (Temps 25mn).

SECURITE

CONSIGNES EN CAS D'ACCIDENT

Vous êtes victime d'un accident bénin

- Avertissez votre formateur ou un membre de direction.
- Faites-vous soigner immédiatement afin d'éviter toutes complications.
- Le cas échéant, consulter votre médecin.

Vous êtes témoin d'un accident grave

- Ne déplacer pas la victime si vous n'êtes pas secouriste à moins qu'un danger grave et imminent la menace.
- Alerter immédiatement les secours.

Composition d'un kit d'urgence de l'infirmerie (ou atelier)

Le kit d'urgence contient le nécessaire de désinfection des mains, une couverture de survie, des gants, un masque, un pansement compressif et est rangé à l'infirmerie et/ou dans chaque atelier.

Le défibrillateur automatique externe

Vous le trouverez dans l'enceinte des bâtiments avec une signalétique DAE.



Délais d'intervention :

Il est recommandé d'utiliser un défibrillateur dans les 3 à 5 minutes qui suivent un arrêt cardiaque.

Le défibrillateur délivre un choc électrique à travers la paroi du cœur pour lui permettre de retrouver un rythme normal. Un note d'utilisation est délivré dans le défibrillateur.

- Se placer à genoux près de la victime, connecter les électrodes selon l'indication de l'emballage.
- Mettre en marche le défibrillateur.
- Positionner les électrodes de part et d'autre du cœur afin que le champ électrique le traverse,
- Déclencher le choc si le défibrillateur vous l'indique.
- Suivez les consignes du défibrillateur.
- Ne jamais arrêter le défibrillateur, ni retirer les électrodes.

CONSIGNES EVACUATION INCENDIE

1 – Donner l'alarme



2 – Prévenir la direction

3 – Appeler les sapeurs-pompiers



4 – Faire évacuer



5- Avant de quitter les lieux, fermer portes et fenêtres et s'assurer qu'il n'y pas plus personne dans les locaux

6 – Dans la fumée se baisser

7 – Ne jamais revenir en arrière



8 – Rejoindre le point de rassemblement





NOTES

A series of horizontal dotted lines for taking notes, filling most of the page.