


LIVRET D'ACCUEIL DE L'APPRENANT



**BÂTIMENT CFA
ÉVREUX**

le réseau de l'apprentissage 817



INFORMATIONS GÉNÉRALES



L'association Bâtiment CFA NORMANDIE fait partie du réseau du CCCA-BTP, organisme national qui est le premier réseau de l'apprentissage en France avec 118 centres de formation de l'apprentissage du bâtiment et des travaux publics.

Depuis sa création, il y a 60 ans, le CCCA-BTP a formé plus de 2 000 000 de jeunes aux métiers de la construction.

L'association du Bâtiment CFA NORMANDIE est une association de loi 1901 qui a été fondée en janvier 2018. Sa principale mission est d'assurer la gestion des sept CFA Normands.

POLES DE COMPETENCES

Gros Œuvre : Maçon

Bois : Menuisier installateur et Fabricant - Constructeur Bois - Charpentier

Traitement des Energies : Installateur sanitaire et thermique – Maintenance des équipements thermiques et individuels – Technicien en énergie renouvelable – Electricien – Technicien en fluide et énergie domotique et bâtiment communicant.

Etude de la construction : Technicien du Bâtiment Etude de la Construction.

Couverture : Couvreur Zingueur

Finition : Peintre applicateur de revêtements – Carreleur – Solier moquettiste – Plâtrier plaquiste

Serrurerie et métallerie : Serrurier Métallier

Etude et encadrement : Aménagement et Finition du bâtiment – Enveloppe du Bâtiment et conception et réalisation – Etude et économie de la construction – Technicien en installation énergétique et climatique – Technicien Constructeur Bois – Technicien du bâtiment Organisation et réalisation du Gros Œuvre.



UNE EQUIPE A VOTRE DISPOSITION

EQUIPES DE DIRECTION

BT CFA EVREUX	BT CFA COUTANCES	BT CFA LANFRY	BT CFA LE HAVRE	BT CFA ALENCON	BT CFA DIEPPE	BT CFA CAEN
Directeur M.REVERAND	Directeur Mme SEILLIER	Directeur M. LE MEN	Directeur M.GRZELCZYK	Directeur M.BILLY	Directeur M.LE MEN	Directeur M.CHARPENTIER
Assistante de Direction Mme LIONNAIS	Assistante de Direction Mme LEMIERE	Assistante de Direction Mme HINFRAY	Assistante de Direction Mme LEBRUN	Assistante de Direction Mme LECHAT	Assistante de Direction Mme LE GOFF	Assistante de Direction Mme BENICHON

INFORMATIONS UTILES

COORDONNEES DU CENTRE DE FORMATION

BT CFA EVREUX

1006, rue Jacquard
Z.I. La Madeleine
CS 83501
27035 EVREUX Cedex
: 02.32.23.09.89

@ : cfabtp.evreux@ccca-btp.fr

Site internet : <https://www.batimentcfanormandie.fr/>



CONTACTS DU CENTRE DE FORMATION

Accueil :

Mme LAUGEL, responsable du pôle Gros Œuvre : 02.32.23.54.07 ou pascaline.laugel@ccca-btp.fr

Mme Richard, responsable du pôle Energie : 02.32.23.54.06 ou paula.richard@ccca-btp.fr

Mme JULIEN, responsable du pôle Finition : 02.32.23.54.05 ou caroline.julien@ccca-btp.fr

Directeur :

M. Xavier REVERAND : xavier.reverand@ccca-btp.fr ou 02.32.23.35.94

HORAIRES D'OUVERTURE DU CENTRE DE FORMATION

Le **BT CFA EVREUX** est ouvert au public :

Du Lundi au vendredi : 8h00 - 17h30, sans interruption.

RESTAURATION

Un restaurant est à votre disposition dans l'enceinte du centre de formation.

Horaires d'ouverture du self

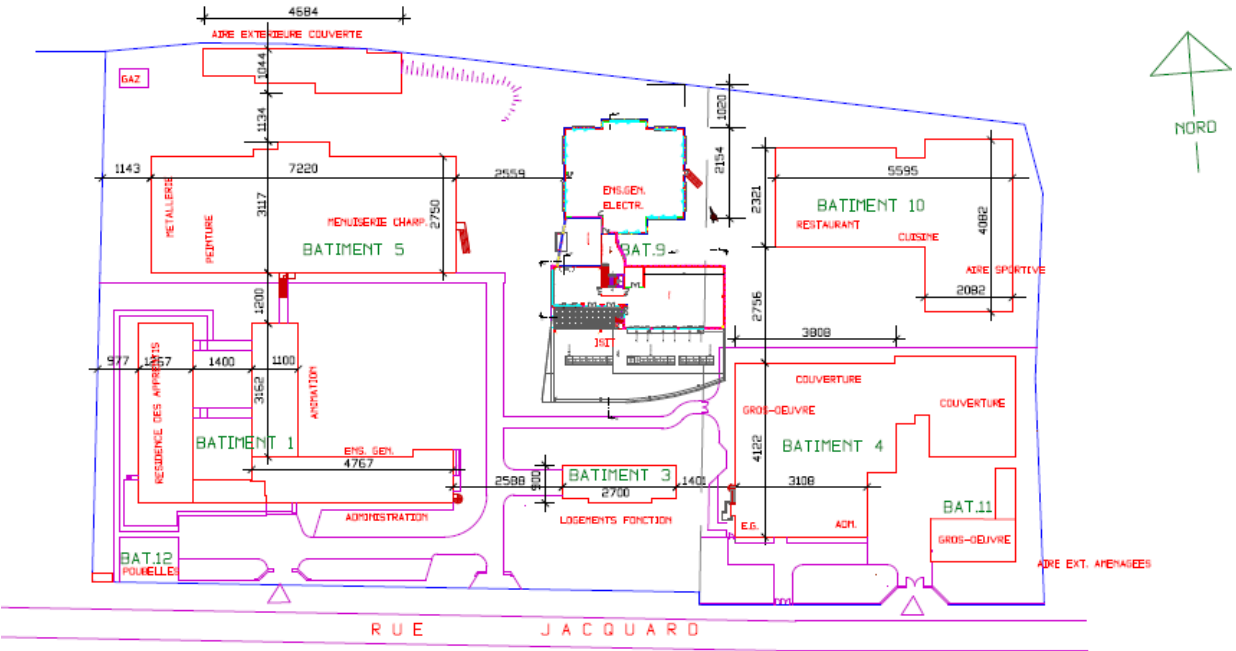
- Midi : 12h15 – 13h15



STATIONNEMENT

Un parking est à disposition à l'extérieur, devant le CFA.

PLAN DU CENTRE DE FORMATION



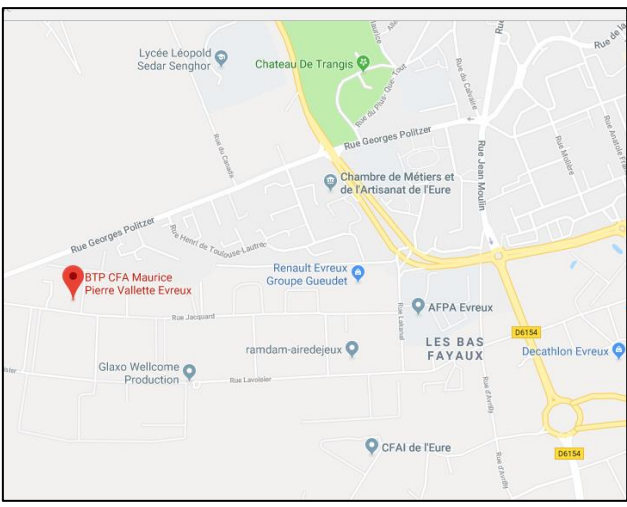
ACCES AU CENTRE DE FORMATION

En voiture depuis Paris :

Prendre avenue Charles de Gaulle en direction de N13 à Neuilly-sur-Seine.

Suivre A14 et A13 en direction de N13 à La Villeneuve-en-Chevrie. Prendre la sortie 15 et quitter A13.

Au rond-point, prendre la 4e sortie sur N13. Suivre N13 et N1013 en direction de Route d'Orléans/D6154 à Évreux.




Prendre Boulevard du Président Allende et Rue Georges Politzer en direction de Rue Jacquard.

Depuis Rouen :

Prendre Rue Jean Lecanuet et N138 en direction de Voie Rapide S 3/N338. Continuer sur Voie Rapide S 3/N338. Prendre A13, A154 et N154 en direction de Route d'Orléans/D6154 à Évreux. Prendre Boulevard du Président Allende et Rue Georges Politzer en direction de Rue Jacquard.

Depuis la gare :

Tourner à gauche au 1er croisement et continuer sur Boulevard Gambetta. Prendre à gauche sur Boulevard de la Buffardière (panneaux vers Dreux/Rouen/Paris). Continuer sur Boulevard des Cités Unies. Prendre à droite sur Rue Georges Politzer. Prendre à gauche sur Rue Euler. Prendre à gauche sur Rue Jacquard.



SECURITE

CONSIGNES EN CAS D'ACCIDENT

Vous êtes victime d'un accident bénin

- Avertissez votre formateur ou un membre de direction.
- Faites-vous soigner immédiatement afin d'éviter toutes complications.
- Le cas échéant, consulter votre médecin.

Vous êtes témoin d'un accident grave

- Ne déplacer pas la victime si vous n'êtes pas secouriste à moins qu'un danger grave et imminent la menace.
- Alerter immédiatement les secours.

Composition d'un kit d'urgence de l'infirmierie (ou atelier)

Le kit d'urgence contient le nécessaire de désinfection des mains, une couverture de survie, des gants, un masque, un pansement compressif et est rangé à l'infirmierie et/ou dans chaque atelier.

Le défibrillateur automatique externe

Vous le trouverez dans l'enceinte des bâtiments avec une signalétique DAE.



Délais d'intervention :

Il est recommandé d'utiliser un défibrillateur dans les 3 à 5 minutes qui suivent un arrêt cardiaque.

Le défibrillateur délivre un choc électrique à travers la paroi du cœur pour lui permettre de retrouver un rythme normal. Un note d'utilisation est délivré dans le défibrillateur.

- Se placer à genoux près de la victime, connecter les électrodes selon l'indication de l'emballage.
- Mettre en marche le défibrillateur.
- Positionner les électrodes de part et d'autre du cœur afin que le champ électrique le traverse,
- Déclencher le choc si le défibrillateur vous l'indique.
- Suivez les consignes du défibrillateur.
- Ne jamais arrêter le défibrillateur, ni retirer les électrodes.

CONSIGNES EVACUATION INCENDIE

1 – Donner l'alarme



2 – Prévenir la direction

3 – Appeler les sapeurs-pompiers



4 – Faire évacuer



5- Avant de quitter les lieux, fermer portes et fenêtres et s'assurer qu'il n'y pas plus personne dans les locaux

6 – Dans la fumée se baisser

7 – Ne jamais revenir en arrière



8 – Rejoindre le point de rassemblement





NOTES

A series of horizontal dotted lines for taking notes, spanning most of the page width.

www.batimentcfanormandie.fr